

Mugello

ISCRITTI N° 0

VOTANTI N° 0

SCHEDE BIANCHE N° 342











SCHEDE NULLE N° 754





VOTI NULLI N° 0

VOTI CONTESTATI N° 7

TOTALE VOTI VALIDI N° 38.336

38696

									
Lista n. 1	Lista n. 2	Lista n. 3	Lista n. 4	Lista n. 5	Lista n. 6	Lista n. 7	Lista n. 8	Lista n. 9	Lista n. 10
Di Pietro Italia dei Valori	Partito Democratico	La Destra SANTACHE'	La Sinistra Arcobaleno	Unione Democratica consumatori	MEDA	Partito Liberale Italiano	Casini Unione di Centro	Partito Comunista dei Lavoratori	PER IL BENE COMUNE
1.049	20.121	760	2.503	112	87	106	1.631	365	149
2,74%	52,49%	1,98%	6,53%	0,29%	0,23%	0,28%	4,25%	0,95%	0,39%
2006 698	16312	136	8123	110	0	0	2362	0	0

			
Lista n. 11	Lista n. 12	Lista n. 13	Lista n. 14
Il POPOLO della LIBERTA'	LEGA NORD	Sinistra Critica	Partito Socialista
9.946	661	216	619
25,94%	1,72%	0,56%	1,61%

SENATO

13 - 14 APRILE 2008

Barberino Mugello

1

SCHUDE 57

SCHUDE 111











ISCRITTI N°





NULLI

CONTES

VOTANTI N°

TOTALE VOTI VALIDI N° 6.487

 Lista n. 1	 Lista n. 2	 Lista n. 3	 Lista n. 4	 Lista n. 5	 Lista n. 6	 Lista n. 7	 Lista n. 8	 Lista n. 9	 Lista n. 10
Di Pietro Italia dei Valori	Partito Democratico	La Destra SANTACHE'	La Sinistra Arcobaleno	Unione Democratica consumatori	MEDA	Partito Liberale Italiano	Casini Unione di Centro	Partito Comunista dei Lavoratori	PER IL BENE COMUNE
130	3.714	100	285	14	12	21	220	56	18
2,00%	57,25%	1,54%	4,39%	0,22%	0,18%	0,32%	3,39%	0,86%	0,28%
2006	93	3081	20	1146	7	0	322	0	0

 Lista n. 11	 Lista n. 12	 Lista n. 13	 Lista n. 14
Il POPOLO della LIBERTA'	LEGA NORD	Sinistra Critica	Partito Socialista
1.644	92	26	155
25,34%	1,42%	0,40%	2,39%
1608	50	0	233

SENATO

13 - 14 APRILE 2008

Borgo San Lorenzo

2

SCHEDE BIANCHE N° 68

SCHEDE NULLE N° 210











ISCRITTI N°





VOTI NULLI N° 0

VOTI CONTESTATI N°

VOTANTI N°

TOTALE VOTI VALIDI N° 10.708

 Lista n. 1	 Lista n. 2	 Lista n. 3	 Lista n. 4	 Lista n. 5	 Lista n. 6	 Lista n. 7	 Lista n. 8	 Lista n. 9	 Lista n. 10
Di Pietro Italia dei Valori	Partito Democratico	La Destra SANTACCHÈ'	La Sinistra Arcobaleno	Unione Democratica consumatori	MEDA	Partito Liberale Italiano	Casini Unione di Centro	Partito Comunista dei Lavoratori	PER IL BENE COMUNE
296	5.556	208	907	29	27	26	517	88	40
2,76%	51,89%	1,94%	8,47%	0,27%	0,25%	0,24%	4,83%	0,82%	0,37%
2006	184	4483	35	2498	39	0	0	770	0

 Lista n. 11	 Lista n. 12	 Lista n. 13	 Lista n. 14
Il POPOLO della LIBERTÀ'	LEGA NORD	Sinistra Critica	Partito Socialista
2.646	167	54	135
24,71%	1,56%	0,50%	1,26%
2006	2481	88	0
			273

SENATO

13 - 14 APRILE 2008

Firenzuola

SCHEDE BIANCHE N° 45

SCHEDE NULLE N° 80











ISCRITTI N°





VOTI NULLI N°

VOTI CONTESTATI N° 3

VOTANTI N°

TOTALE VOTI VALIDI N° 2.927

 Lista n. 1	 Lista n. 2	 Lista n. 3	 Lista n. 4	 Lista n. 5	 Lista n. 6	 Lista n. 7	 Lista n. 8	 Lista n. 9	 Lista n. 10
Di Pietro Italia dei Valori	Partito Democratico	La Destra SANTACHE'	La Sinistra Arcobaleno	Unione Democratica consumatori	MEDA	Partito Liberale Italiano	Casini Unione di Centro	Partito Comunista dei Lavoratori	PER IL BENE COMUNE
73	1.242	79	117	21	5	13	181	25	10
2,49%	42,43%	2,70%	4,00%	0,72%	0,17%	0,44%	6,18%	0,85%	0,34%
2006	72	981	17	520	14	0	329	0	0

 Lista n. 11	 Lista n. 12	 Lista n. 13	 Lista n. 14
Il POPOLO della LIBERTA'	LEGA NORD	Sinistra Critica	Partito Socialista
999	111	15	37
34,13%	3,79%	0,51%	1,26%
2006	1005	59	62

SENATO

13 - 14 APRILE 2008

Marradi

SCHEDE BIANCHE N° 46

SCHEDE bianche N° 57











ISCRITTI N°





VOTI NULLI N° 0

VOTI CONTESTATI N° 0

VOTANTI N°

TOTALE VOTI VALIDI N° 2.220

 Lista n. 1	 Lista n. 2	 Lista n. 3	 Lista n. 4	 Lista n. 5	 Lista n. 6	 Lista n. 7	 Lista n. 8	 Lista n. 9	 Lista n. 10
Di Pietro Italia dei Valori	Partito Democratico	La Destra SANTACHE'	La Sinistra Arcobaleno	Unione Democratica consumatori	MEDA	Partito Liberale Italiano	Casini Unione di Centro	Partito Comunista dei Lavoratori	PER IL BENE COMUNE
51	1.031	55	111	5	6	5	142	29	10
2,30%	46,44%	2,48%	5,00%	0,23%	0,27%	0,23%	6,40%	1,31%	0,45%
2006	49	685	14	375	6	0	0	157	0

 Lista n. 11	 Lista n. 12	 Lista n. 13	 Lista n. 14
Il POPOLO della LIBERTA'	LEGA NORD	Sinistra Critica	Partito Socialista
676	62	15	22
30,45%	2,79%	0,68%	0,99%
2006	685	25	0

SENATO

13 - 14 APRILE 2008

Palazzuolo

SCHEDE BIANCHE N° 10

SCHEDE NULLE N° 22











ISCRITTI N°





VOTI NULLI N°

VOTI CONTESTATI N°

VOTANTI N°

TOTALE VOTI VALIDI N° 803

 Lista n. 1	 Lista n. 2	 Lista n. 3	 Lista n. 4	 Lista n. 5	 Lista n. 6	 Lista n. 7	 Lista n. 8	 Lista n. 9	 Lista n. 10
Di Pietro Italia dei Valori	Partito Democratico	La Destra SANTACCHÈ'	La Sinistra Arcobaleno	Unione Democratica consumatori	MEDA	Partito Liberale Italiano	Casini Unione di Centro	Partito Comunista dei Lavoratori	PER IL BENE COMUNE
13	415	11	22	1	3	2	51	10	4
1,62%	51,68%	1,37%	2,74%	0,12%	0,37%	0,25%	6,35%	1,25%	0,50%
2006	13	344	4	170	5	0	0	70	0

 Lista n. 11	 Lista n. 12	 Lista n. 13	 Lista n. 14
Il POPOLO della LIBERTÀ'	LEGA NORD	Sinistra Critica	Partito Socialista
202	35	14	20
25,16%	4,36%	1,74%	2,49%
185	17	0	41

SENATO

13 - 14 APRILE 2008

San Piero a Sieve

SCHEDE BIANCHE N° 25

SCHEDE NULLE N° 50











ISCRITTI N°





VOTI NULLI N°

VOTI CONTESTATI N°

VOTANTI N°

TOTALE VOTI VALIDI N° 2.448

 Lista n. 1	 Lista n. 2	 Lista n. 3	 Lista n. 4	 Lista n. 5	 Lista n. 6	 Lista n. 7	 Lista n. 8	 Lista n. 9	 Lista n. 10
Di Pietro Italia dei Valori	Partito Democratico	La Destra SANTACHE'	La Sinistra Arcobaleno	Unione Democratica consumatori	MEDA	Partito Liberale Italiano	Casini Unione di Centro	Partito Comunista dei Lavoratori	PER IL BENE COMUNE
60	1.340	59	161	4	6	2	75	24	8
2,45%	54,74%	2,41%	6,58%	0,16%	0,25%	0,08%	3,06%	0,98%	0,33%
2006	27	1105	10	552	3	0	0	100	0

 Lista n. 11	 Lista n. 12	 Lista n. 13	 Lista n. 14
Il POPOLO della LIBERTA'	LEGA NORD	Sinistra Critica	Partito Socialista
611	31	16	51
24,96%	1,27%	0,65%	2,08%
2006	572	18	0

SENATO

13 - 14 APRILE 2008

Scarperia

SCHEDE BIANCHE N° 48

SCHEDE NULLE N° 97

ISCRITTI N°











VOTI NULLI N°





VOTI CONTESTATI N° 1

VOTANTI N°

TOTALE VOTI VALIDI N° 4.518

-146

 Lista n. 1	 Lista n. 2	 Lista n. 3	 Lista n. 4	 Lista n. 5	 Lista n. 6	 Lista n. 7	 Lista n. 8	 Lista n. 9	 Lista n. 10
Di Pietro Italia dei Valori	Partito Democratico	La Destra SANTACHE'	La Sinistra Arcobaleno	Unione Democratica consumatori	MEDA	Partito Liberale Italiano	Casini Unione di Centro	Partito Comunista dei Lavoratori	PER IL BENE COMUNE
144	2.411	91	264	15	13	8	164	45	20
3,19%	53,36%	2,01%	5,84%	0,33%	0,29%	0,18%	3,63%	1,00%	0,44%
2006	109	1984 #	12	976	9 #	0 #	0	216	0

 Lista n. 11	 Lista n. 12	 Lista n. 13	 Lista n. 14
Il POPOLO della LIBERTA'	LEGA NORD	Sinistra Critica	Partito Socialista
1.155	65	33	90
25,56%	1,44%	0,73%	1,99%
2006	1178	27	135

SENATO

13 - 14 APRILE 2008

Vaglia

SCHEDE BIANCHE N°

SCHEDE NULLE N°











ISCRITTI N°





VOTI NULLI N°

VOTI CONTESTATI N°

VOTANTI N°

TOTALE VOTI VALIDI N°

									
Lista n. 1	Lista n. 2	Lista n. 3	Lista n. 4	Lista n. 5	Lista n. 6	Lista n. 7	Lista n. 8	Lista n. 9	Lista n. 10
Di Pietro Italia dei Valori	Partito Democratico	La Destra SANTACHE'	La Sinistra Arcobaleno	Unione Democratica consumatori	MEDA	Partito Liberale Italiano	Casini Unione di Centro	Partito Comunista dei Lavoratori	PER IL BENE COMUNE
128	1.706	83	205	12	6	11	113	26	20
3,92%	52,22%	2,54%	6,27%	0,37%	0,18%	0,34%	3,46%	0,80%	0,61%
2006	68	1425 #	13	667	12 #	0 #	0	168	0

			
Lista n. 11	Lista n. 12	Lista n. 13	Lista n. 14
Il POPOLO della LIBERTA'	LEGA NORD	Sinistra Critica	Partito Socialista
871	37	11	38
26,66%	1,13%	0,34%	1,16%
2006	863	21	118

SENATO

13 - 14 APRILE 2008

Vicchio

SCHEDE BIANCHE N° 43

SCHEDE NULLE N° 127











ISCRITTI N°





VOTI NULLI N°

VOTI CONTESTATI N° 3

VOTANTI N°

TOTALE VOTI VALIDI N° 4.958

 Lista n. 1	 Lista n. 2	 Lista n. 3	 Lista n. 4	 Lista n. 5	 Lista n. 6	 Lista n. 7	 Lista n. 8	 Lista n. 9	 Lista n. 10
Di Pietro Italia dei Valori	Partito Democratico	La Destra SANTACHE'	La Sinistra Arcobaleno	Unione Democratica consumatori	MEDA	Partito Liberale Italiano	Casini Unione di Centro	Partito Comunista dei Lavoratori	PER IL BENE COMUNE
154	2.706	74	431	11	9	18	168	62	19
3,11%	54,58%	1,49%	8,69%	0,22%	0,18%	0,36%	3,39%	1,25%	0,38%
2006	83	2224	11	1219	15	0	0	230	0

 Lista n. 11	 Lista n. 12	 Lista n. 13	 Lista n. 14
Il POPOLO della LIBERTA'	LEGA NORD	Sinistra Critica	Partito Socialista
1.142	61	32	71
23,03%	1,23%	0,65%	1,43%
2006	1132	47 #	0
			136